

אבוקדו






חידה- היכן נמצא את פרי האבוקדו?

1. האבוקדו הוא פרי הגדל בתוך האדמה.

2. האבוקדו גדל על שיח רחב.

3. האבוקדו הוא פרי העץ הגדל במטע. 

הדבורה מאביקה את פרחי האבוקדו





הידעתם שאבוקדו הוא פרי שגדל על עץ?



מאכל עולמי נפוץ, מככב במנות של
המסעדות הנחשבות בעולם, עשיר
בברזל, סידן ומגנזיום, ויטמינים
ושמן. חוץ מלאכול אותו גם עושים
ממנו מסיכת קוסמטיקה מעולה
לפנים.

<https://youtu.be/iruxzJhUW7Q>

נלמד להנביט זרע אבוקדו

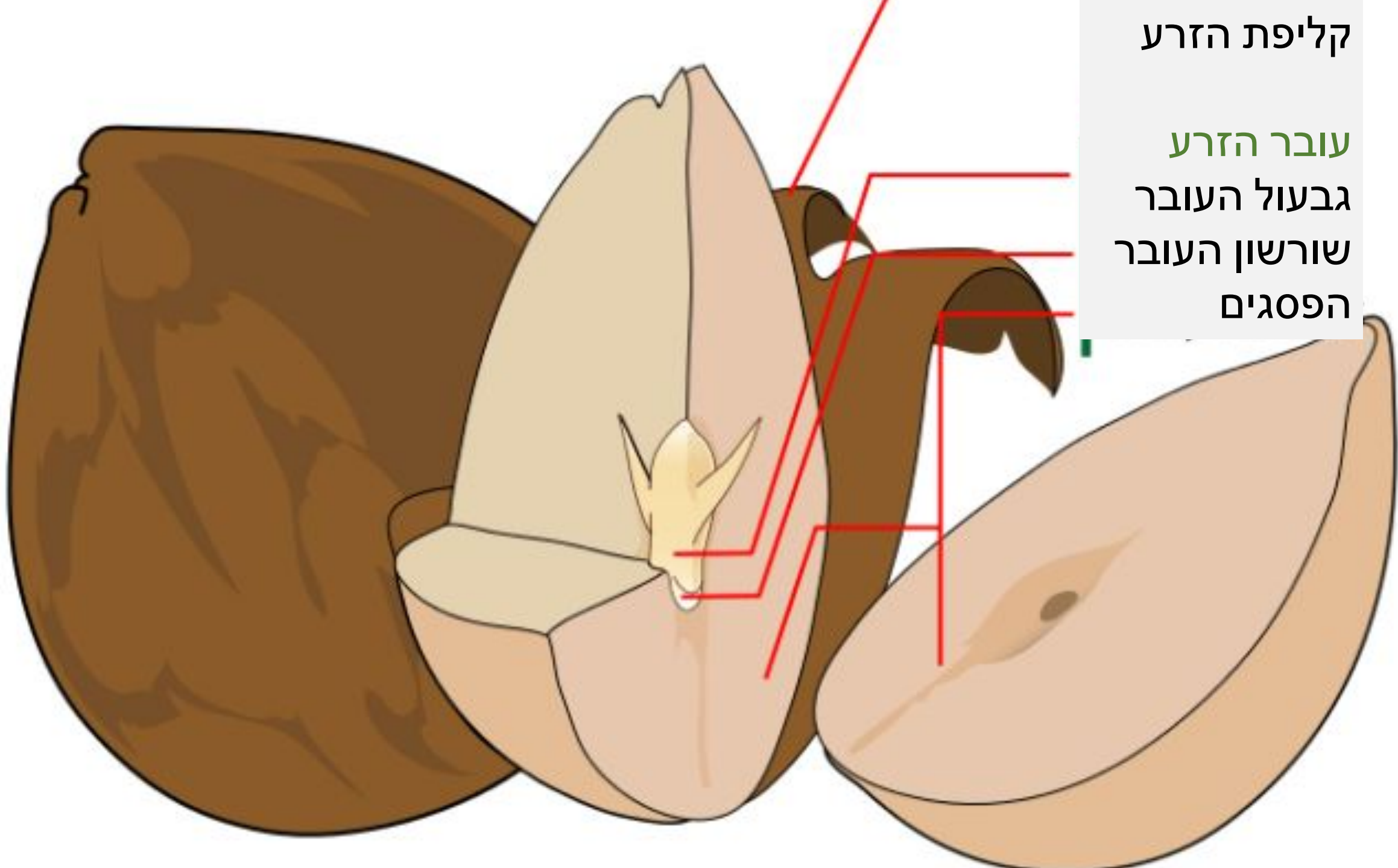


חילוץ הגלעין

בשלב הראשון נחלץ את גלעין האבוקדו בשלמותו מהפרי. נחרוץ את האבוקדו לאורכו ונפתח אותו ע"י סיבוב שני החצאים בכיוונים מנוגדים.

את הגלעין נשטוף בזהירות, ללא סבון ונסיר עם הידיים את שאריות האבוקדו. (אין צורך להוריד את הקליפה החומה).





קליפת הזרע

עובר הזרע

גבעול העובר

שורשון העובר

הפסגים

מה נחוץ לזרע כדי לנבוט?



1. מים

2. אוויר

3. טמפרטורה מתאימה

4. אור שמש

כשיש תנאים מתאימים

הזרע נובט ומתחיל להתפתח צמח צעיר.

הכנת הגלעין והכלי

- נחזיק את הגלעין כאשר חלקו הצר והמחודד פונה כלפי מעלה, ונתקע בעדינות 4 קיסמים בעומק של כחצי ס"מ, במרווחים שווים, מסביב ובחלקו האמצעי.
- נבחר כוס זכוכית או צנצנת שקופה בעלת פתח רחב מספיק להכיל את רוחב גלעין האבוקדו. נשעין את הקיסמים על שולי הכלי, נמלא את הכלי במים עד שהקצה העגלגל יהיה בתוך המים.



הנבטת הגלעין

נמקם את הכלי במקום יציב ליד חלון מואר היטב ונחכה מספר ימים לשורשים הראשונים. נבדוק מדי יום שהמים בכלי גבוהים וכי הקצה התחתון של הגלעין שקוע במים. לאחר נביטת השורשים רצוי להחליף את המים בכלי מדי יומיים למנוע הצטברות חיידקים העלולים לפגום בצמיחת האבוקדו.





תצפית והתבוננות


במשך כשלושה שבועות נקפיד על גובה המים בכלי, נראה איך הקליפה החומה החיצונית של הגלעין מתייבשת ומתקפלת. עם צמיחתם של השורשים הם מתעבים ובוקעים את הגלעין לשניים, גבעול מציץ מהחלק העליון וככל שהוא עולה לגובה מתרבים עליו העלים.

שתילה

כאשר הגבעול מגיע לגובה של 30 ס"מ נעביר אותו לעציץ קטן. נקפיד מדי יום שהאדמה בעציץ לחה. יש לשתול במקום עם שמש לאחר כשלוש שנים יופיע הפרי הראשון על העץ.



נכין כריך אבוקדו טעים



פרי האבוקדו מכיל חלבון,
ברזל, סידן, מגנזיום, אבץ,
אשלגן, סיבים תזונתיים
ויטמין A B ו- C.
באבוקדו יש שמן מן
הצומח בריא וטעים.
ישנם כמה זני אבוקדו, מי
האהוב עליכם ביותר?



הזמנה ליצירה hodayata



הזמנה ליצירה hodayata



יצירות מגלעין אבוקדו



הזמנה ליצירה hodayata



הזמנה ליצירה hodayata

http://avocado.granot.co.il/#gw_go_portfolio_avocado •

• סיפורו של אבוקדו גרנות – סרטון (6 דקות)

• אתר “אבוקדו גרנות”, מובילת ענף האבוקדו בישראל